

LUXA 103-100 C DE WH

Codice articolo: 1030016

theben

Rivelatori di presenza/movimento
Montaggio a soffitto da interno

Descrizione del funzionamento

- Rivelatore di movimento (PIR)
- Controllo automatico dell'illuminazione in funzione della presenza e della luminosità
- 1 canale
- Montaggio a soffitto
- Fissaggio semplice con 2 grappe di fissaggio
- Misurazione in luce mista adatta per il controllo di LED, lampade fluorescenti, a incandescenza e alogene
- Commutazione a carico nullo per protezione relè e carico da sovracorrenti o sovratensioni
- Morsetti a vite con grande spazio per un montaggio rapido
- Messa in funzione immediata grazie alla preimpostazione di fabbrica
- Nessuna di regolazione involontaria grazie agli elementi di regolazione coperti
- Possibilità di impostare valore di commutazione luminosità e tempo di coda
- Funzione di test per controllare il range di rilevamento



Dati tecnici

| LUXA 103-100 C DE WH | |
|---------------------------------------|----------------------------------|
| Tensione d'esercizio | 230 V AC |
| Frequenza | 50 - 60 Hz |
| Autoconsumo | ~0,5 W |
| Misurazione in luce | Misurazione in luce mista |
| Numero canali | 1 |
| Colore | Bianco |
| Uscita di commutazione | Luce |
| Tipo montaggio | Montaggio a soffitto, Da interno |
| Campo di luminosità | 10 lx - 2000 lx |
| Angolo di rivelamento | 360° |
| Altezza di montaggio | 2 - 3 m |
| Tempo di ritardo canale luce | 5 s - 30 min |
| Carico max lampade a incand./ alogene | 2000 W |

| LUXA 103-100 C DE WH | |
|--|---|
| Carico lampade fluorescenti (alimentatori con perdite ridotte) compensate in parallelo | 900 VA 100 µF |
| Lampada LED < 2 W | 35 W |
| Lampada LED 2-8 W | 400 W |
| Lampada LED > 8 W | 400 W |
| Tipi di lampade | Lampade a incandescenza/lampade alogene, Lampade fluorescenti, Lampade a risparmio energetico, LEDs |
| Area di rivelamento | 50 m ² (ø 8 m 360°) |
| Area di rivelamento | Rotondo |
| Temperatura ambiente d'esercizio | 0°C ... 45°C |
| Resistenza agli urti | IK03 |
| Classe di isolamento | II |
| Tipo di protezione | IP 44 |

Modifiche tecniche ed errori di stampa riservato

Maggiori informazioni disponibili su: www.theben.it/prodotto/1030016

I dati di carico sono determinati con illuminanti selezionati in modo esemplare e sono quindi dati tipici a causa del gran numero di prodotti disponibili.

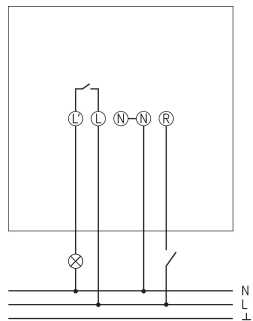
22/11/2024
Pagina 1 da 3

LUXA 103-100 C DE WH

Codice articolo: 1030016

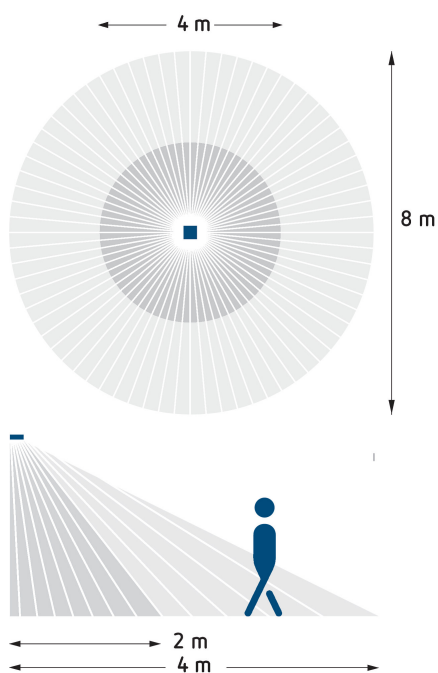
theben

Schemi di collegamento



Area di rivelamento per applicazioni di pianificazione alla temperatura di 21 °C

| Altezza di montaggio (A) | Movimento trasversale (t) | Movimento frontale (R) |
|--------------------------|---------------------------|------------------------|
| 2,5 m | 8 m | 4 m |



Modifiche tecniche ed errori di stampa riservato

Maggiori informazioni disponibili su: www.theben.it/prodotto/1030016

I dati di carico sono determinati con illuminanti selezionati in modo esemplare e sono quindi dati tipici a causa del gran numero di prodotti disponibili.

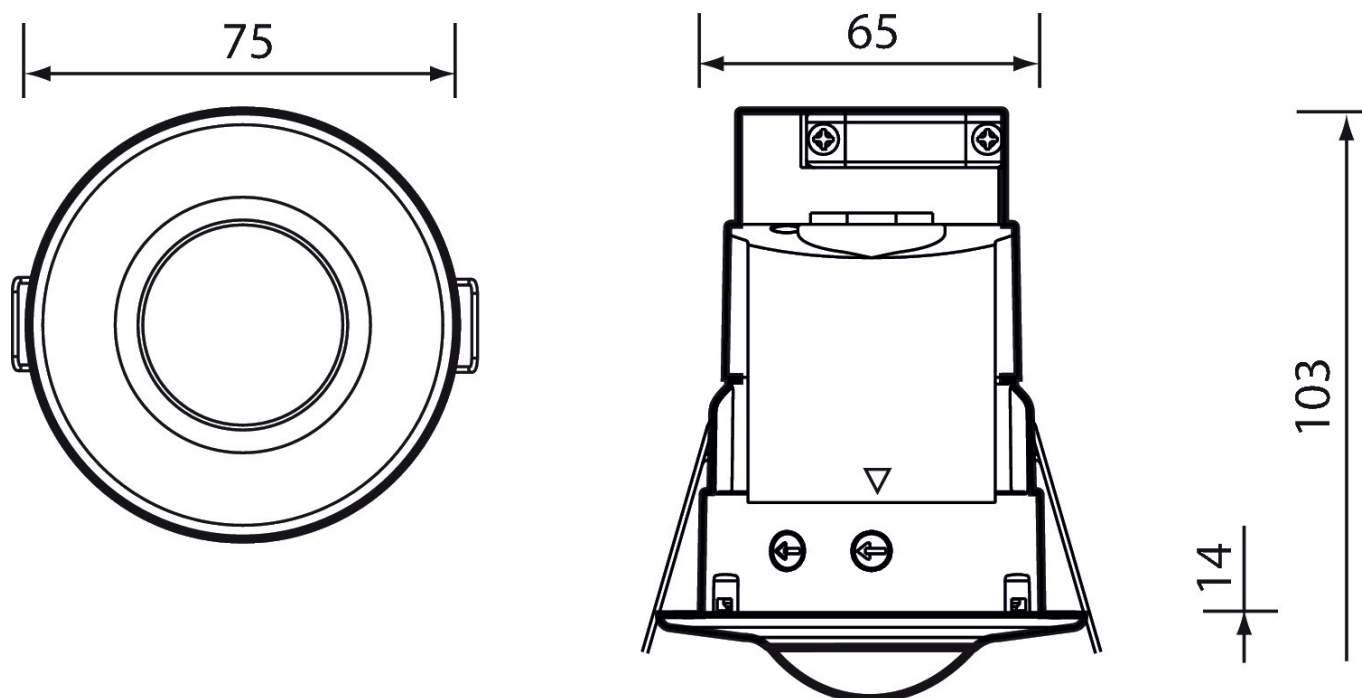
22/11/2024
Pagina 2 da 3

LUXA 103-100 C DE WH

Codice articolo: 1030016

theben

Disegni quotati



Modifiche tecniche ed errori di stampa riservato

Maggiori informazioni disponibili su: www.theben.it/prodotto/1030016

I dati di carico sono determinati con illuminanti selezionati in modo esemplare e sono quindi dati tipici a causa del gran numero di prodotti disponibili.

22/11/2024
Pagina 3 da 3